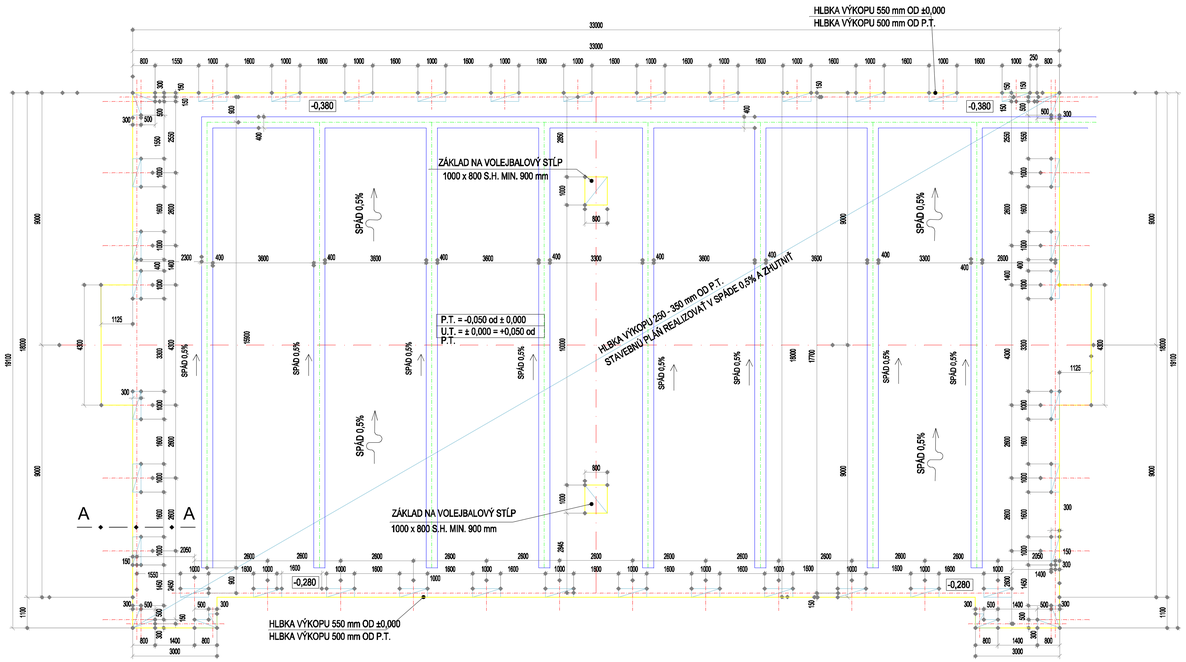

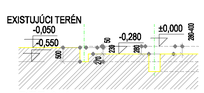

REZ A-A

P O Z N Á M K A :

- STAVEBNÁ PLÁŇ - HLBKA VÝKOPU 280 až 300 mm V SMERE SPÁDU OD ±0,000
- HLBKU VÝKOPU UPRAVIŤ PODĽA PODLOŽIA
- STAVEBNÁ PLÁŇ V SPÁDE 0,5 % = -0,280 až -0,380
- CELÚ PLOCHU PODLOŽIA ZHUTNIŤ
- TRIEDA ŤAŽITEĽNOSTI 3

- KÓTOVANÉ NA OSI KOTEVNÝCH PLATNÍ
- PRI VARIANTE SO SÚVISLÝM OBVODOVÝM VENCOM SA VENIEC VYKOPE PO KÓTU -0,550

Názov stavby	Viacúčelové ihrisko 33 x 18 m VZOROVÝ PROJEKT		
Stupeň			
Investor stavby			
Hlavný inžinier projektu			
Zodpovedný projektant		Dátum	
Vypracoval		Mierka	1 : 100
Profesia	Architektonicko - stavebné riešenie	Formát	4 A4
Obsah	Pôdorys výkopov	Výkres D	03

TLAČ 1 : 100 na A2

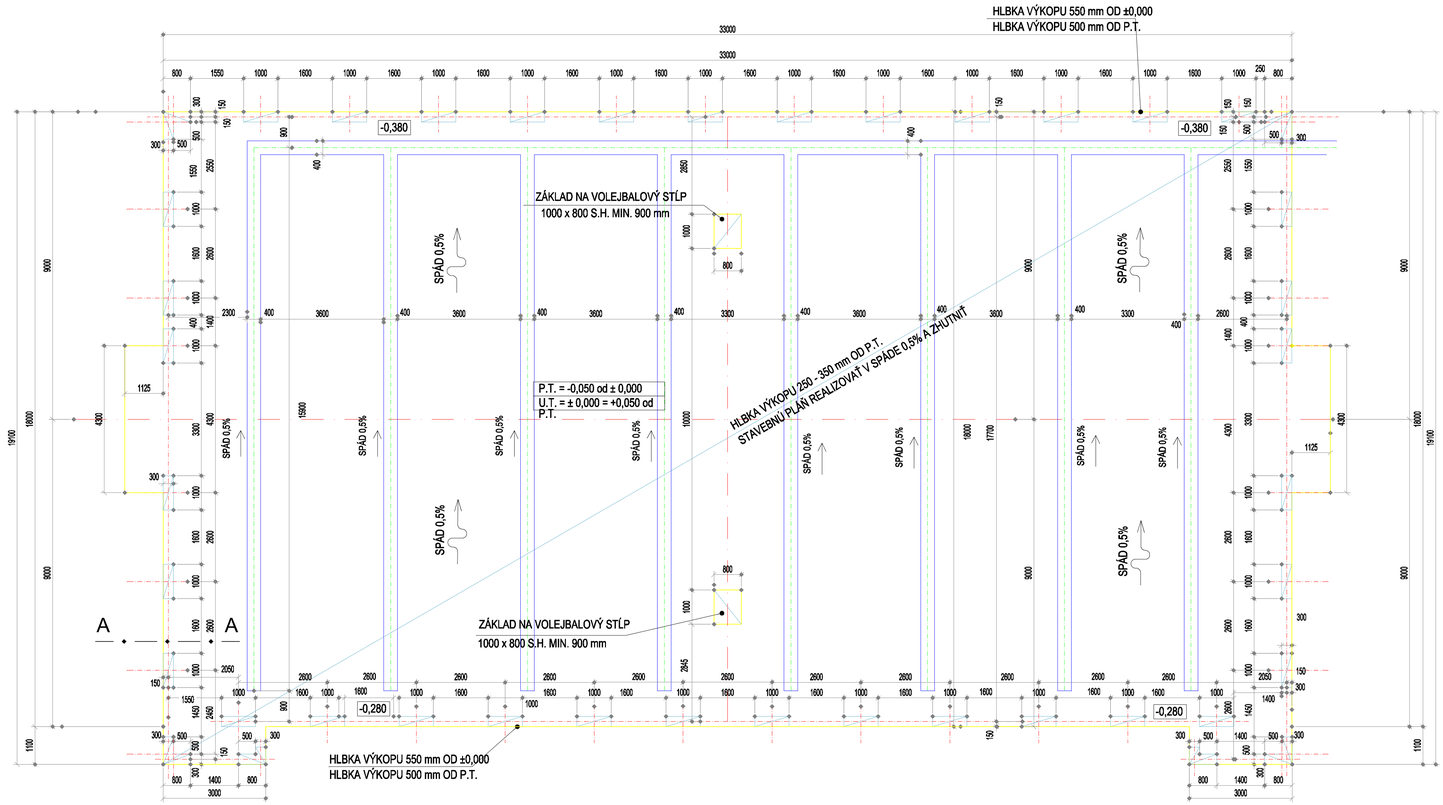

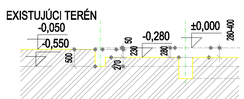

REZ A-A

P O Z N Á M K A :

- STAVEBNÁ PLÁŇ - HLBKA VÝKOPU 280 až 300 mm V SMERE SPÁDU OD ±0,000
- HLBKU VÝKOPU UPRAVIŤ PODLA PODLOŽIA
- STAVEBNÁ PLÁŇ V SPÁDE 0,5 % = -0,280 až -0,380
- CELÚ PLOCHU PODLOŽIA ZHUTNIŤ
- TRIEDA ŤAŽITEĽNOSTI 3

- KÓTOVANÉ NA OSI KOTEVNÝCH PLATNÍ

- PRI VARIANTE SO SÚVISLÝM OBVODOVÝM VENCOM SA VENIEC VYKOPE PO KÓTU -0,550

Názov stavby	Viacúčelové ihrisko 33 x 18 m VZOROVÝ PROJEKT		
Stupeň			
Investor stavby			
Hlavný inžinier projektu			
Zodpovedný projektant		Dátum	
Vypracoval		Mierka	1 : 100
Profesia	Architektonicko - stavebné riešenie	Formát	4 A4
Obsah	Pôdorys výkopov	Výkres D	03

TLAČ